

DATENAUFBEREITUNG FÜR DIE GRAFIKPRODUKTION

Allgemeine Anforderungen zur Datenaufbereitung von


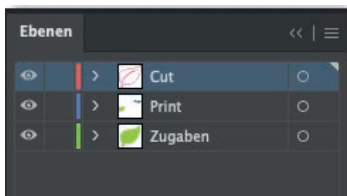
DIGITALDRUCK AUF FOLIE, KONTURGESCHNITTEN




DATENAUFBEREITUNG

- > Druckfähiges PDF, idealerweise >100dpi
- > Damit keine Blitzer entstehen benötigen wir rundum **3 mm Beschnittzugabe**
- > Daten im Massstab 1:1 oder 1:10 anlegen, bitte dementsprechend beschriften (...1zu10.pdf)
- > Bei offenen Daten: Schriften und sämtliche Verknüpfungen mitschicken (verpacken)
- > Schriften müssen in Pfade umgewandelt werden
- > Für den Cut benötigen wir einen Vektorpfad
- > Je nach Anwendung werden unterschiedliche Folienqualitäten verwendet
- > Farben in CMYK oder PMS Pantone Solid Coated anlegen
- > Das Sujet darf nicht zu fein sein. Bei Unsicherheiten steht Ihnen der SYMAProjektleiter zur Verfügung.
- > Die Cutkontur muss wie folgt definiert werden:
 - > einzelne Ebene für den Cut erstellen
 - > Cutkontur mit Volltonfarbe namens CutContour einfärben
 - > Cutkontur nicht auf überdrucken stellen
 - > Cutkontur als mittig gelegene Kontur definieren

BEISPIELE



Richtig



Falsch

Fehlende Beschnittzugaben

DATENANLIEFERUNG

- > Wir greifen grundsätzlich nicht in falsch angelieferte Daten ein.
Nach Rücksprache passen wir Ihre Datei zum Aufwand von CHF 120.– pro Stunde an.
- > Die druckfähigen Daten müssen spätestens bis zum vorgegebenen Termin (erhalten Sie von Ihrem SYMAProjektleiter) angeliefert sein. Bei Verzögerungen in der Anlieferung oder bei Zustellung von nicht druckfähigen Daten, können wir eine termingerechte Produktion nicht garantieren.
- > Bei einer Datenmenge < 2 GB können Sie uns die Daten per **www.wetransfer.com** zusenden.
- > Bei einer Datenmenge > 2 GB wenden Sie sich bitte an Ihren SYMA-Projektleiter.